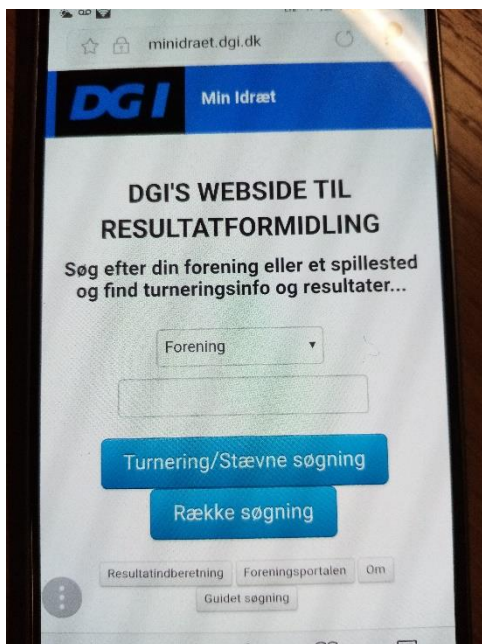


**Sådan følger du med i stævneresultater,
så snart de er registreret til det stævne, du er til**

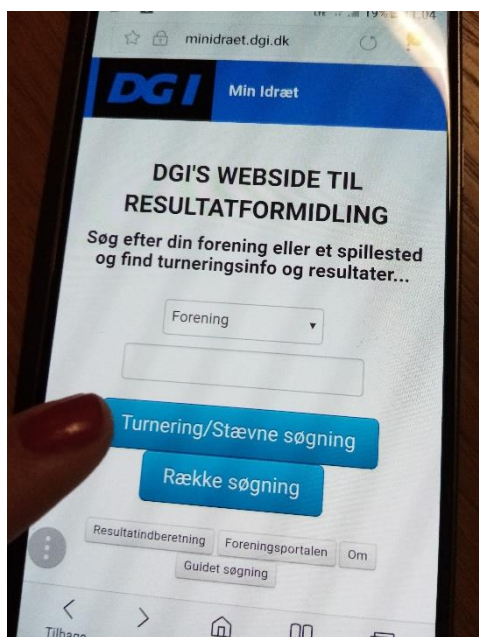


1)

Find hjemmesiden:

www.minidraet.dgi.dk

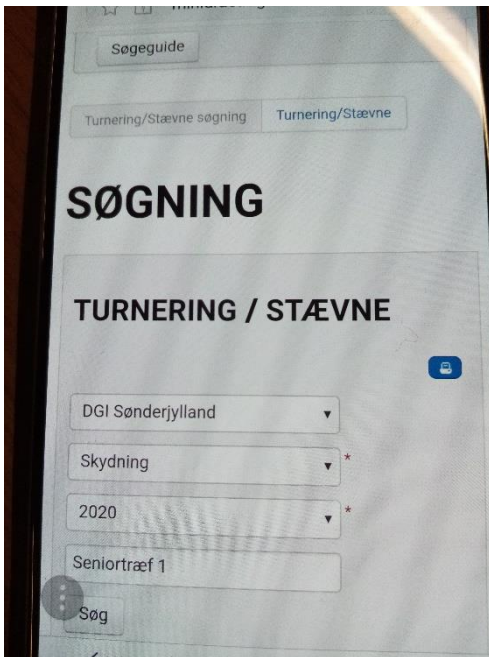
på din telefon eller din computer



2)

Klik på den blå knap

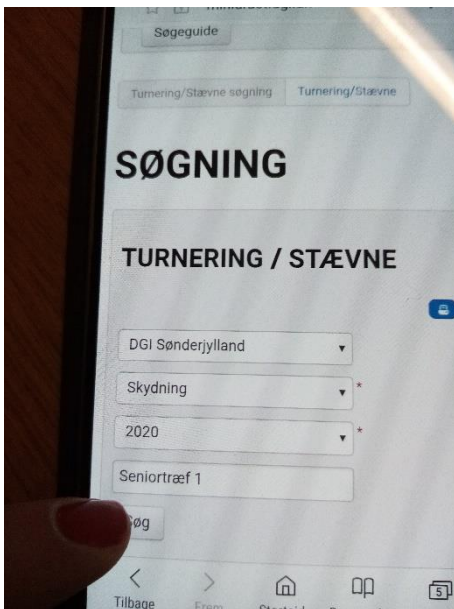
Turnering/stævne søgning



3)

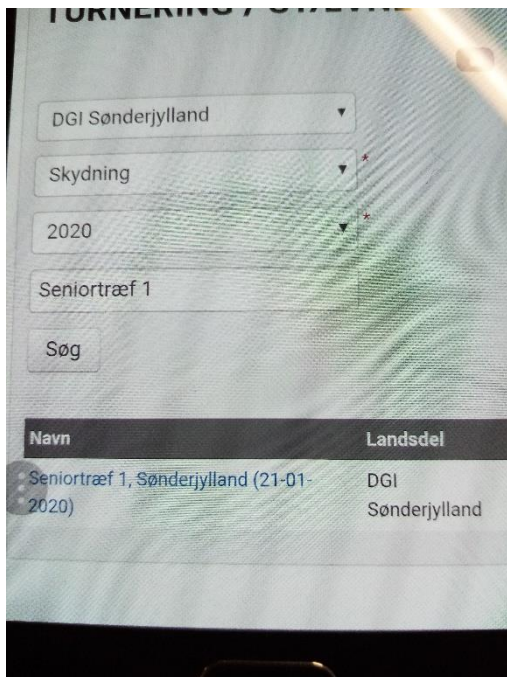
Du kommer frem til et felt, hvori du kan indtaste de oplysninger, du kender om stævnet.

Tast oplysningerne ind.



4)

Klik på den lille søge-knap i venstre hjørne.

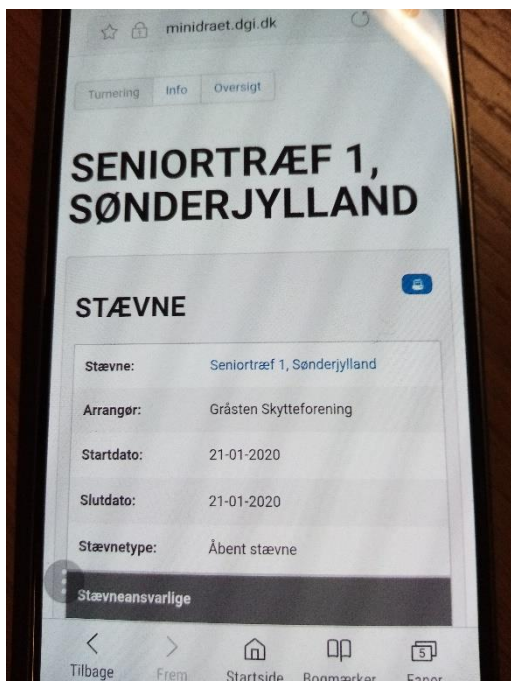


5)

Du kommer nu frem til en side, der ser ud således.

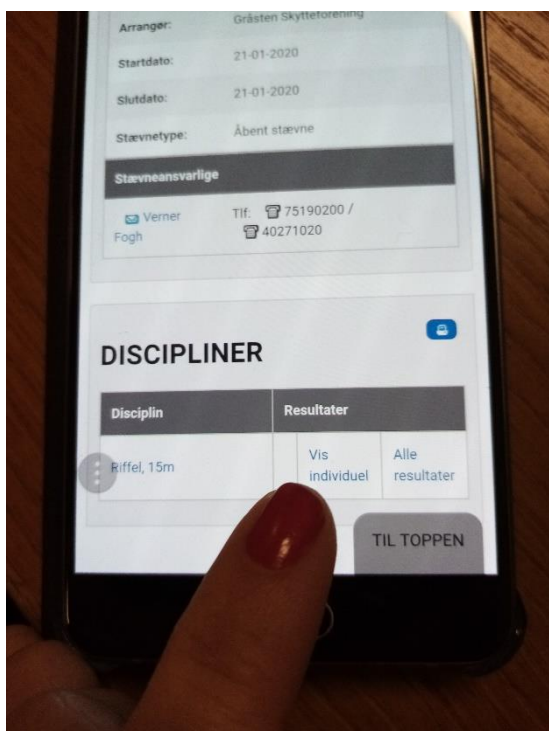
I bunden ser du de resultater, din søgning er kommet frem med.

Den blå tekst i bunden er klikbar, og når du trykker derpå, kommer du videre til trin 6.



6)

Du har klikket dig ind på stævnet, og stævneoplysningerne kommer frem på din skærm.



7)

Ruller du ned i bunden, kan du se hvilke discipliner, der er med i stævnet.

Du har ligeledes mulighed for at vælge ”Alle resultater” og ”Individuelle resultater”.

Klik på ”Individuelle resultater” hvis du vil se den nuværende resultatliste, hvor resultaterne er placeret i rækkefølge med de bedste resultater først.



8)

Når du har klikket på ”Individuelle resultater” kommer resultatlisten op.

Så snart resultatet er tastet ind i Stævneprogrammet af stævne-afholderen, kan de ses her på hjemmesiden.