

Booking af baner i DGI's system Skydetilmelding

DGI's system Skydetilmelding kan bruges, når I i foreningen skal sørge for, at der max er 10 personer på baneanlægget og, at der er 2 meters afstand mellem de baner, der bliver brugt. Det er let at gå til, og som medlemsforening under DGI, har I gratis adgang til systemet. Både her i Coronatiden, men også bagefter.

Hvordan gør man?

Det første du skal sørge for er, at du har en DGI-bruger. Det er et brugernavn samt et kodeord, der giver dig adgang til alle DGIs brugersystemer. Hvis du i forvejen er turnerings- eller stævneansvarlig i foreningen, er der en god chance for, du allerede har disse oplysninger. Det er nemlig dem, du logger ind på bl.a. Stævneprogrammet med. Men, hvis du ikke har, så skal du have dem oprettet. Ligeledes skal I have jeres medlemmer til at oprette sig, så de kan booke en bane i systemet.

- [Se den simple vejledning for hvordan man gør, her](#)

Og så kan du komme i gang med at oprette dine skydetider, så dine medlemmer kan komme på banen. Find vejledningen på de næste sider.

Indhold

Side 3	Opret træning/stævne
Side 4	Opret skydehold, simpel
Side 6	Tilmelding
Side 8	Opret skydehold, avanceret
Side 13	Tilmelding

1. Log ind på DGIs Stævneprogram og opret et stævne, som du plejer at gøre.

Vær opmærksom på at

Du kan eks. kalde dit stævne Sommertræning 2020.

I og med det er en del af en sæson, din træning strækker sig over, skal du sætte startdatoen til dagen, hvor du ønsker at starte træningen, og slutdatoen for dagen, du ønsker at stoppe træningen. Det kan eksempelvis være fra d. 1.5. til d. 1.9.

Duskal indtaste *Tilmeldings startdato* og *Tilmeldings slutdato* for, at dine skytter kan tilmelde dig i Skydetilmelding.

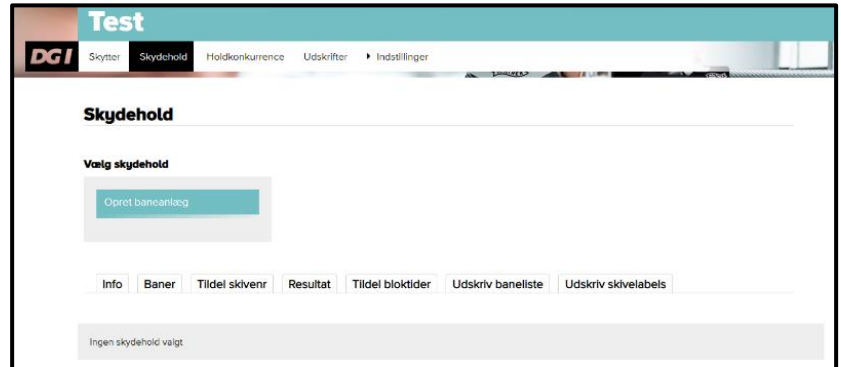
The screenshot shows the 'Stævne' (Event) creation form in the DGI system. The form is titled 'Stævne' and contains the following fields and options:

- Stævne navn:** Test
- Stævnekode:** D0385E45
- Sæson:** 2020
- Stævnetype:** Åbent stævne
- Arrangør:** DGI Sydvest
- Forening:** Gørding-Vejrup Skyttekred
- Start dato:** 01-05-2020
- Start tidspunkt:** 18:00
- Slut dato:** 01-09-2020
- Slut tidspunkt:** 21:30
- Discipliner:** A list of disciplines with checkboxes: Riffel, 15m (checked), Lufriffel, 15m (checked), Standardpistol, 15m (unchecked), Luftpistol, 15m (unchecked), Riffel, 50m (unchecked).
- Tilmelding startdato:** 27-04-2020
- Tilmelding slutdato:** 01-09-2020
- Tilmelding mesterskab:** (unchecked)
- Tilmelding landsdele:** (unchecked)
- Opdater stævne:** A teal button at the bottom.

2. Opret skydehold for at dine baner og de tider, skytterne kan booke, kommer frem.

Simpel måde – eks. du har 10 baner, men opretter kun 5 i systemet, så I sørger for kun at bruge hver anden.

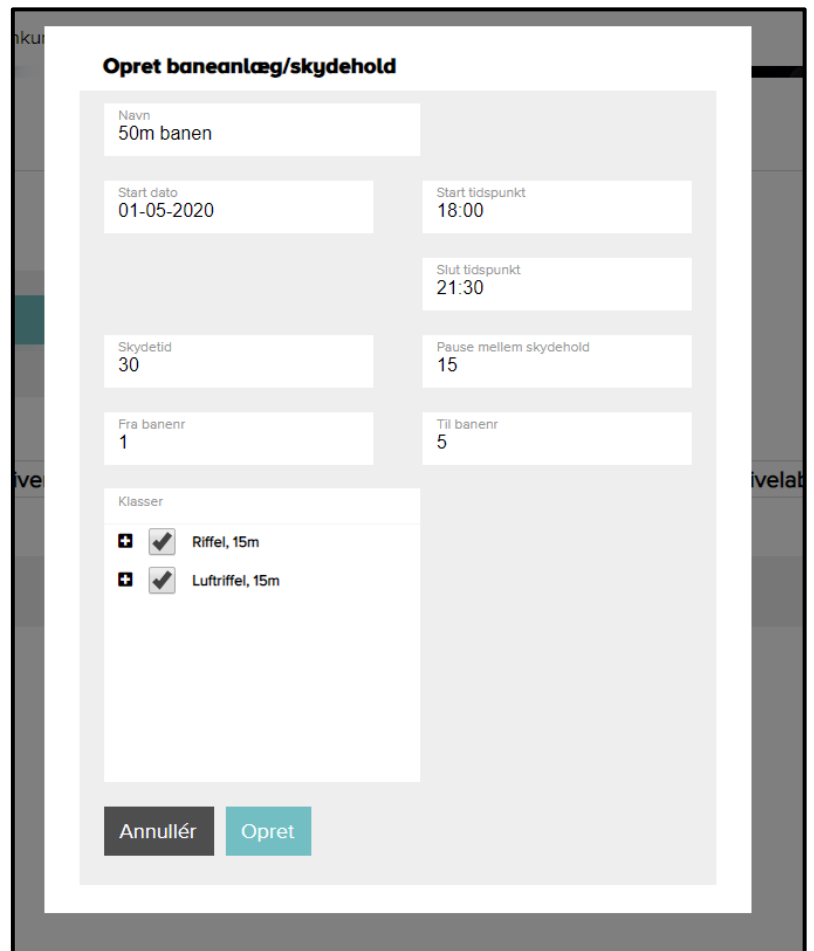
Tryk på *Skydehold* og *Opret baneanlæg*



The screenshot shows the 'Test' interface with the 'Skydehold' section active. The 'Opret baneanlæg' button is highlighted in a light blue box. Below the button are several tabs: 'Info', 'Baner', 'Tidspunkt', 'Resultat', 'Tidspunkt', 'Udskriv baneliste', and 'Udskriv skivelabels'. At the bottom, it says 'Ingen skydehold valgt'.

Indtast dine oplysninger.

Eks. skydetid, pause i mellem, antal baner. Vær OBS på, at hvis du har 10 baner, er det nok kun de 5, der skal bruges for, I kan holde afstand



The screenshot shows the 'Opret baneanlæg/skydehold' form. The fields are filled with the following information:

- Navn: 50m banen
- Start dato: 01-05-2020
- Start tidspunkt: 18:00
- Slut tidspunkt: 21:30
- Skydetid: 30
- Pause mellem skydehold: 15
- Fra baner: 1
- Til baner: 5
- Klasser:
 - Riffel, 15m
 - Luftriffel, 15m

At the bottom, there are two buttons: 'Annullér' and 'Opret'.

Sådan ser dit oprettede skydehold ud.

Men du har nok ikke kun én træningsgang hen over hele sommeren, så du skal have tilføjet nogle flere dage/skydehold.

Klik på den blå knap nederst til højre, der hedder *Opret skydehold* for at tilføje endnu en træning.

Angiv endnu en gang dine oplysninger og tryk op opret.

Alle dine træningsdage skal oprettes på denne måde.

Stævnet er klar til tilmelding

3. Nu kan dine skytter finde dit stævne i Skydetilmelding, og det er i Skydetilmelding, de skal tilmelde sig

Stævnet findes

nu her.

Siden hedder

www.skydetilmelding.dgi.dk

Stævner

Landsdel
DGI Sydvest

Navn	Start dato	Slut dato	Arrangør	Sidste tilm.
Test	01-05-2020	01-09-2020	Gårding-Vejrup Skyttekreds	01-09-2020

Dine skytter klikker

sig ind på stævnet/

træningen, vælger

disciplin, ser de

ledige skydetider,

og vælger den tid,

de ønsker

Tilmeld skydetider (Test)

Disciplin
Riffel, 15m
-- Vælg disciplin --
Riffel, 15m
Lufriffel, 15m

Navn	Dag	Dato	Tid	Ledige
50m banen	Fredag	01-05-2020	18:00	5
50m banen	Fredag	01-05-2020	18:45	5
50m banen	Fredag	01-05-2020	19:30	5
50m banen	Fredag	01-05-2020	20:15	5
50m banen	Fredag	01-05-2020	21:00	5
50m banen	Tirsdag	05-05-2020	18:00	5
50m banen	Tirsdag	05-05-2020	18:45	5
50m banen	Tirsdag	05-05-2020	19:30	5
50m banen	Tirsdag	05-05-2020	20:15	5
50m banen	Tirsdag	05-05-2020	21:00	5

Tilmeldingen foregår ved, at skytterne indtaster deres skyttenummer og trykker *Tilmeld*

Tilmeld skydetider (Test)

Disciplin
Riffel, 15m

Niveau
Hovedskydning

Vis skydehold

50m banen - Fre, 01-05 kl. 18:45

Bane	Skyttenr	Navn	Forening	Disciplin	Klasse	Foreningshold
1	<input type="text"/>					Tilmeld
2	<input type="text"/>					Tilmeld
3	<input type="text"/>					Tilmeld
4	<input type="text"/>					Tilmeld
5	<input type="text"/>					Tilmeld

Skytten er nu Tilmeldt træningen, så vedkommende har en bane i en vis rum tid.

Tilmeld skydetider (Test)

Disciplin
Riffel, 15m

Niveau
Hovedskydning

Vis skydehold

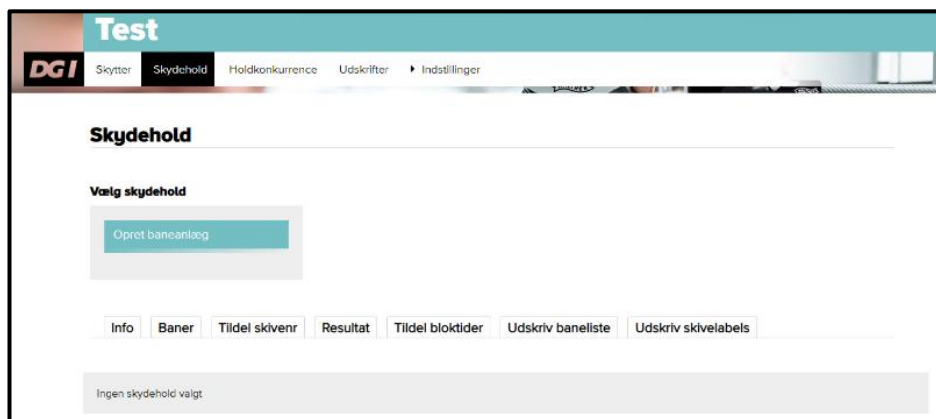
50m banen - Fre, 01-05 kl. 18:45

Bane	Skyttenr	Navn	Forening	Disciplin	Klasse	Foreningshold
1	40207	Ida Søby Fogh	Gørding-Vejrup Skyttekreds	Riffel, 15m	Å1	
2	<input type="text"/>					Tilmeld
3	<input type="text"/>					Tilmeld
4	<input type="text"/>					Tilmeld
5	<input type="text"/>					Tilmeld

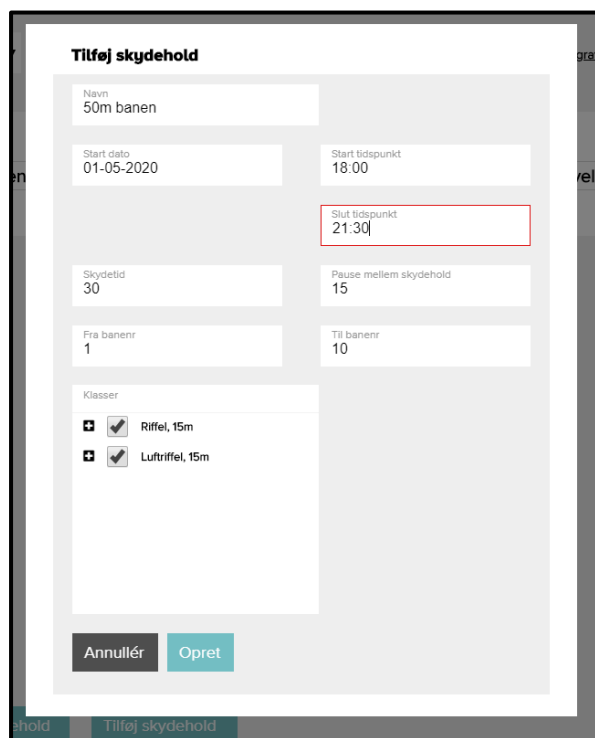
4. Opret skydehold for at dine baner og de tider, skytterne kan booke, kommer frem.

Avanceret måde – eks. du har 10 baner og opretter alle 10, men du reserverer 5 på forhånd, så skytterne kun kan book tid på hver anden bane.

Tryk på *Skydehold*
og *Opret*
baneanlæg



Indtast dine oplysninger. Eks. skydetid, pause i mellem, antal baner. Indtast alle dine baner, efterfølgende reserverer du halvdelen, så de ikke kan blive brugt.



Sådan ser dit oprettede skydehold ud.

Men du har nok ikke kun én træningsgang hen over hele sommeren, så du skal have tilføjet nogle flere dage/skydehold.

Klik på den blå knap nederst til højre, der hedder *Opret skydehold* for at tilføje endnu en træning.

The screenshot shows the 'Info' tab of a shooting session. The details are as follows:

Skydeholdnr 12	Banerangsang 50m banen
Ledige baner 10	Day Fredag
Skydetid - start 18:00	Baner nr 1
Skydetid - slut 18:30	Baner nr 10
Discipliner Riffel, 15m Luftriffel, 15m	Klasser BK1 A2 J2 BK2 A3 ST1 BK3 SE1 ST2 BK4 SE2 ST3 J1 SE3 A1 J2 FRI A2 ST1 BK1 SE1 ST2 BK2 SE2 ST3 BK3 FRI A1 J1

At the bottom, there are three buttons: 'Ret skydehold', 'Slet skydehold', and 'Tilføj skydehold'.

Angiv endnu en gang dine oplysninger og tryk op opret.

Alle dine træningsdage skal oprettes på denne måde.

The screenshot shows the 'Tilføj skydehold' form with the following fields and values:

- Navn: 50m banen
- Start dato: 05-05-2020
- Start tidspunkt: 18:00
- Slut tidspunkt: 21:00
- Skydetid: 30
- Pause mellem skydehold: 45
- Fra baner nr: 1
- Til baner nr: 10
- Klasser:
 - Riffel, 15m
 - Luftriffel, 15m

At the bottom, there are two buttons: 'Annullér' and 'Opret'.

Du skal nu reservere halvdelen af dine baner, så skytterne kun kan booke hver anden.

Tryk på *Skift til grafisk oversigt*

Du vil blive mødt af dette billede.

Skydehold	Bane 1	Bane 2	Bane 3	Bane 4	Bane 5	Bane 6	Bane 7	Bane 8	Bane 9	Bane 10
20 18:00	LEDIG	LEDIG	LEDIG	LEDIG	LEDIG	LEDIG	LEDIG	LEDIG	LEDIG	LEDIG
21 19:15	LEDIG	LEDIG	LEDIG	LEDIG	LEDIG	LEDIG	LEDIG	LEDIG	LEDIG	LEDIG
18 19:15	LEDIG	LEDIG	LEDIG	LEDIG	LEDIG	LEDIG	LEDIG	LEDIG	LEDIG	LEDIG
19 20:30	LEDIG	LEDIG	LEDIG	LEDIG	LEDIG	LEDIG	LEDIG	LEDIG	LEDIG	LEDIG
22 20:30	LEDIG	LEDIG	LEDIG	LEDIG	LEDIG	LEDIG	LEDIG	LEDIG	LEDIG	LEDIG

Klik på banen, du ønsker at reservere. Du skal klikke på den fede tekst, her i eksemplet er der klikket på *Bane 2*

Skydeholdsoverblik

Skydehold: 50m banen | Dag: 05-05-2020 | Skift til alm. visning / Opdater

Skydehold	Bane 1	Bane 2	Bane 3	Bane 4	Bane 5	Bane 6	Bane 7	Bane 8	Bane 9	Bane 10
20 18:00	LEDIG	LEDIG	LEDIG	LEDIG	LEDIG	LEDIG	LEDIG	LEDIG	LEDIG	LEDIG
21 19:15	LEDIG	LEDIG	LEDIG	LEDIG	LEDIG	LEDIG	LEDIG	LEDIG	LEDIG	LEDIG
18 19:15	LEDIG	LEDIG	LEDIG	LEDIG	LEDIG	LEDIG	LEDIG	LEDIG	LEDIG	LEDIG
19 20:30	LEDIG	LEDIG	LEDIG	LEDIG	LEDIG	LEDIG	LEDIG	LEDIG	LEDIG	LEDIG
22 20:30	LEDIG	LEDIG	LEDIG	LEDIG	LEDIG	LEDIG	LEDIG	LEDIG	LEDIG	LEDIG

Klik på banen, og en fane med forskellige valgmuligheder kommer frem. Vælg *Reserver bane* → *Reserve*

Skydehold: 50m banen | Dag: 05-05-2020

Skydehold	Bane 1	Bane 2	Bane 4	Bane 5
20 18:00	LEDIG	LEDIG		
21 19:15	LEDIG	LEDIG	LEDIG	LEDIG

Gå til skytte

Fjern skytte(r)

Reserver bane

Defekt bane

Frigør bane

Hovedskydning

Mesterskabskydning

Finaleskydning

Reserve

Gør sådan med alle de baner, du ønsker at reservere.

Skydeholdsoverblik

Skydehold: 50m banen | Dag: 05-05-2020 | Skift til alm. visning | Opdater

Skydehold	Bane 1	Bane 2	Bane 3	Bane 4	Bane 5	Bane 6	Bane 7	Bane 8	Bane 9	Bane 10
20 18:00	LEDIG	RESERVE	LEDIG	RESERVE	LEDIG	RESERVE	LEDIG	RESERVE	LEDIG	RESERVE
21 19:15	LEDIG	RESERVE	LEDIG	RESERVE	LEDIG	RESERVE	LEDIG	RESERVE	LEDIG	RESERVE
18 19:15	LEDIG	RESERVE	LEDIG	RESERVE	LEDIG	RESERVE	LEDIG	RESERVE	LEDIG	RESERVE
19 20:30	LEDIG	RESERVE	LEDIG	RESERVE	LEDIG	RESERVE	LEDIG	RESERVE	LEDIG	RESERVE
22 20:30	LEDIG	RESERVE	LEDIG	RESERVE	LEDIG	RESERVE	LEDIG	RESERVE	LEDIG	RESERVE

Stævnet er klar til tilmelding

5. Nu kan dine skytter finde dit stævne i Skydetilmelding, og det er i Skydetilmelding, de skal tilmelde sig

Stævnet
findes
nu her

Stævner

Landsdel
DGI Sydvest

Navn	Start dato	Slut dato	Arrangør	Sidste tilm.
Test	01-05-2020	01-09-2020	Gørding-Vejrup Skyttekreds	01-09-2020

Dine skytter klikker sig ind på stævnet/træningen, vælger disciplin, ser de ledige skydetider, og vælger den tid, de ønsker.

Velkommen til skydetilmelding.dgi.dk

DGI Stævner Skydetider

Tilmeld skydetider (Test)

Disciplin
Riffel, 15m

Niveau
Hovedskydning

Navn	Dag	Dato	Tid	Ledige
50m banen	Tirsdag	05-05-2020	18:00	5
50m banen	Tirsdag	05-05-2020	19:15	5
50m banen	Tirsdag	05-05-2020	19:15	5
50m banen	Tirsdag	05-05-2020	20:30	5
50m banen	Tirsdag	05-05-2020	20:30	5

Tilmeldingen foregår ved, at skytterne indtaster deres skyttenummer og trykker *Tilmeld*.

Som du kan se, er det kun hver anden bane, skytterne kan tilmelde sig på

Velkommen til skydetilmelding.dgi.dk

DGI Stævner Skydetider

Tilmeld skydetider (Test)

Disciplin: Riffel, 15m
 Niveau: Hovedskydning
 Vis skydehold

50m banen - Tirs, 05-05 kl. 18:00

Bane	Skyttenr	Navn	Forening	Disciplin	Klasse	Foreningshold
1	<input type="text"/>					Tilmeld
3	<input type="text"/>					Tilmeld
5	<input type="text"/>					Tilmeld
7	<input type="text"/>					Tilmeld
9	<input type="text"/>					Tilmeld

Skytten er nu tilmeldt træningen, så vedkommende har en bane i en vis rum tid.

50m banen - Tirs, 05-05 kl. 18:00

Bane	Skyttenr	Navn	Forening	Disciplin	Klasse	Foreningshold
1	40207	Ida Søby Fogh	Gårding-Vejrup Skyttekreds	Riffel, 15m	Å1	
3	<input type="text"/>					Tilmeld
5	<input type="text"/>					Tilmeld
7	<input type="text"/>					Tilmeld
9	<input type="text"/>					Tilmeld