

TILLÆG E.

Bueskydningsbaner.

E. Indhold

- E01. Generelt om vejledningen.
- E02. Almindeligt om bueskydning.
- E03. Særlige regler for skydning med bue og pil under anvendelse af Dansk Bueskytteforbunds love og bestemmelser.
- E04. Definitioner.
- E05. Fast standardbane.
- E06. Midlertidig bane.
- E07. Skydning på indendørs bane.
- E08. Terræn- og jagtfeltskydning.

Skive ("ansigt") ved bueskydning



E01. Generelt om vejledningen.

1. Bue og pil er ikke omfattet af våbenloven, hvorfor nærværende vejledning udelukkende omtaler emnet som inspiration for de politikredse, der ønsker at kontrollere brugen af disse våben.
2. Armbrøster er omfattet af våbenloven. Vedrørende den sikkerhedsmæssige anvendelse af armbrøst henvises til nedenstående vejledende retningslinjer for anvendelse af buer.
3. Tillægget omfatter ikke jagt med armbrøst, bue og pil.

E02. Almindeligt om bueskydning.

1. Skydning med bue er formentligt den ældste form for skydning i Danmark. Fra stenalderen benyttedes bue og pil til jagt- og krigsbrug og fra det 19. århundrede vandt våbnet indpas som konkurrencevåben.
2. Bue og pil anvendes til skiveskydning og terrænskydning (jagt- og feltskydning) udendørs og til skiveskydning på indendørs baner.
3. De mest benyttede buer til konkurrenceformål fremstilles af trælameller, glas- eller kulfiber, eller af aluminiumslegering. Pilene fremstilles af aluminium, kulfiber eller af træ. Der kan i PR-øjemed samt ved såkaldte ”Kom-og-Prøv”-arrangementer endvidere forekomme lokalt fremstillede buer.
4. De mål, der skydes mod, kaldes ”måtter”. En måtte er fremstillet af halm, skumgummi eller andet blødt materiale, der kan opfange pilene uden at disse blive ødelagt. På måtten fastgøres skydeskiven, som kaldes ”ansigtet”, med pointinddelte ringe eller et dyremotiv påtegnet. Endvidere anvendes 3-dimensionelle dyrelignende mål.

E03. Særlige regler for skydning med bue og pil under anvendelse af Dansk Bueskytteforbunds love og bestemmelser.

Af Dansk Bueskytteforbunds (DBSF) lovkompleks fremgår detaljerede sikkerhedsforskrifter, herunder normer for skydebaner og buemateriel, afgivelse af skud, kontrolvirksomhed m.v., hvorfor det vurderes, at der for bueskydningsbaner, der anlægges i overensstemmelse med forbundets love og bestemmelser samt for bueskydningsarrangementer, der gennemføres efter samme lovkompleks, kan foretages reduktioner i nedennævnte vejledende bestemmelser (se pågældende punkter).

E04. Definitioner.

1. Fast standardbane:

Ved en fast standardbane forstås et anlæg til skiveskydning, hvor der kan forekomme trænings- og/eller konkurrenceprægede skydninger og hvor der enten er tale om rutinerede skytter eller skytter under oplæring. Faste baner kan anlægges indendørs og udendørs.

2. Midlertidig bane:

Ved en midlertidig bane forstås et ikke fast anlæg til skiveskydning, hvor der kan være tale om aktiviteter med et PR-mæssigt islæt, med en vis publikumsinteresse og hvor urutinerede personer kan forekomme som skytter. Midlertidige baner anlægges oftest udendørs.

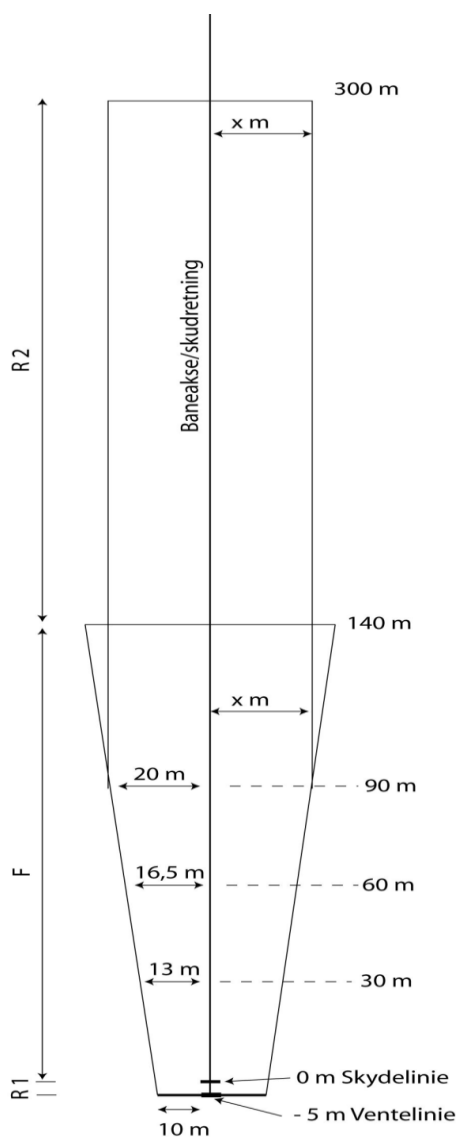
3. Terrænskydningsbane:

a. Terrænskydning udføres som feltskydning eller jagtfeltskydning, som foregår på baner, der er udlagt fast eller midlertidigt i naturen.

b. Skydningen gennemføres mod skiver/mål på – for skytten – kendte eller ukendte afstande mellem 5 og 60 m.

E05. Fast standardbane.

1. Ved anlæggelse af en fast bueskydningsbane forudsættes det, at der i det valgte område mellem standplads og skiveopstilling samt bag og til siderne for denne ikke er trafikårer, passager eller opholdssteder for personer eller i øvrigt genstande, der ved beskadigelse kan kræves erstatning for.
2. En bueskydningsbane kan anlægges med eller uden pilefang.
3. Faste baner til bueskydning kan anlægges under anvendelse af nedennævnte principskitse for en fast standardbane. (Se figur E-1).



Figur E 1

4. Til principskitsen knyttes følgende ordforklaring, idet fareområdet "F" er det nederst indrammede område:

a. Fareområdet:

(1) Fareområde i længden:

Fareområdet "F" på figuren er 140 m i længden, hvilket beskriver en sikkerhedsafstand på 50 m bag den ved bueskydning normalt længst benyttede skudafstand (90 m).

Ved benyttelse af kortere afstande er "F" i længden = den benyttede afstand + 50 m.

(2) Fareområde i siden:

"F" har i siden en sikkerhedsafstand ved skydelinjen på 10 m til hver side for denne linjes ender, og ved skivelinjerne, som vist på skitsen, hvilket beskrives som:

- ved skiveopstillinger på 30 m afstand: 13 m,
- ved skiveopstillinger på 60 m afstand: 16,5 m,
- ved skiveopstillinger på 90 m afstand: 20 m

til hver side for skiveopstillingens ender.

(3) Adgangsbegrænsning:

I fareområdet "F" må der ikke opholde sig udækkede personer, når skydning foregår.

(4) Pilefang:

(a) Såfremt området mellem målopstilling og fareområdets bageste kant ikke er frit for trafikårer, beboelser og lignende eller området ikke kan overskues under skydning, kan der anlægges pilefang bag målet.

(b) Et pilefang vurderes effektivt, såfremt det består af jordvold, krydsfinérplade, bigballer eller tilsvarende uigennemskydeligt materiale eller af et godkendt pilefangernet (evt. tobisnet). Se dog afsnit 08, pkt. 7.b. angående pile med jagtspids.

(c) Pilefanget anlægges umiddelbart bag målopstillingen og skal dække en udstrækning i højden på min. 1,5 m over det højst placerede centrum i målopstillingen og til siderne dække bredden af "F" for pågældende målafstand.

(d) Såfremt der bag pilefanget er beboelser, haver, trafikårer eller åbne faciliteter med personophold, skal pilefanget være af min. 4 m højde.

(e) Såfremt en bane anlægges med pilefang, kan "F" bag målet reduceres afhængig af pilefangets konstruktion og udstrækning samt på grundlag af en vurdering af banens bagland.

(f) Ved skydninger, der gennemføres efter DBSF regler, kan "F", såfremt der anlægges et pilefang jf. pkt. (4) (b), reduceres til at omfatte området mellem skydeplads og pilefang.

(5) Afspærring:

"F" kan – når situationen tilsiger dette – afspærres helt eller delvis, så uvedkommende ikke uforvarende kan bevæge ind i dette.

Der kan i særlige tilfælde udstilles afspærringsposter.

b. Risikoområde 1:

(1) På figur E-1 er risikoområde 1 benævnt "R 1".

"R 1" er det område bag skydelinjen, som i længden strækker sig til 5 m bag denne (kan

markeres som ”ventelinje”) og i siden har en bredde svarende til ”F” på samme sted.

(2) Adgangsbegrænsning:

I dette område må der ikke opholde sig tilskuere eller andre uvedkommende personer, når skydning foregår.

(3) Afspærring:

”R 1” bør – når situationen tilsiger dette, f.eks. ved store publikumsarrangementer – afspærres med markeringsstrimmel eller lignende. ”R1” kan udvides efter den ansvarlige leders og politiets bestemmelse.

c. Risikoområde 2:

(1) På figur E-1 er risikoområde 2 benævnt ”R 2”.

”R 2” er det område, hvor der er sandsynlighed for, at pile, der afgives med større elevation af buen end ved normal skydning eller ved utilsigtet skudafgivelse, kan lande.

(2) ”R 2” strækker sig i længden ud til 300 m fra skydelinjen og har en bredde, der svarer til fareområdets bredde ved 90 m-linjen.

(3) Såfremt en bane anlægges med pilefang (se stk. a. (4) (b)), kan ”R 2” reduceres afhængig af pilefangets konstruktion og udstrækning.

(4) Adgangsbegrænsning:

(a) I dette område må der ikke opholde sig udækkede personer, når skydning foregår.

(b) Det skal endvidere tilsikres, at der i området ikke er befærdede trafikåre, beboelsesbygninger, opholdssteder for personer og dyr samt andet, der ved beskadigelse kan kræves erstatning for.

(5) Afspærring:

”R 2” bør – når situationen tilsiger dette, f.eks. ved store publikumsarrangementer – afspærres med markeringsstrimmel eller lignende.

(6) Ved skydninger, der gennemføres efter DBSF regler, kan ”R 2” udgå.

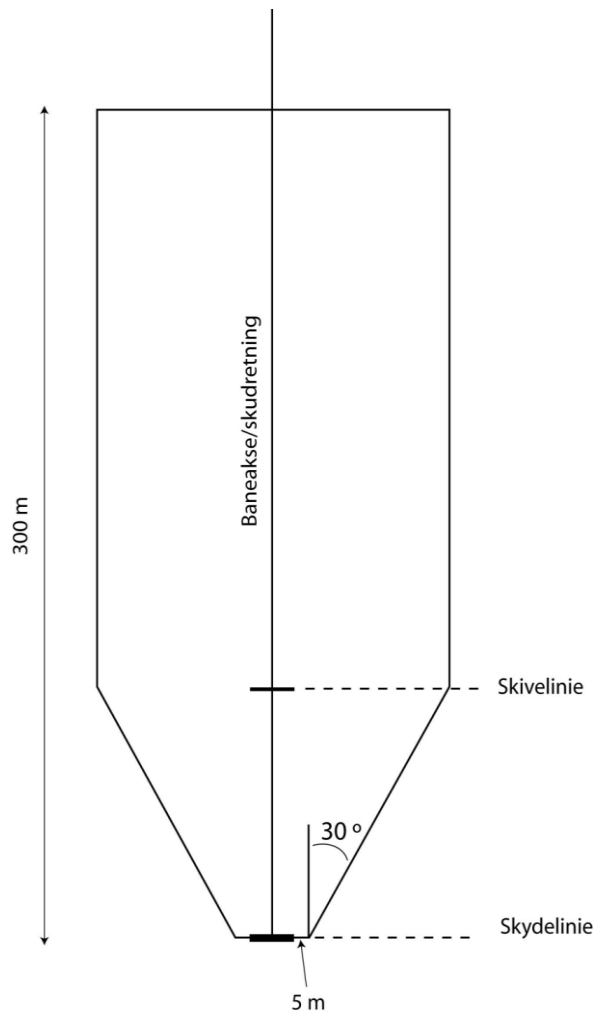
E06. Midlertidig bane.

1. Ved anlæggelse af midlertidige bueskydningsbaner bør der tages hensyn til den planlagte skudretning og til banens omgivelser.

2. En midlertidig bueskydningsbane kan anlægges med og uden pilefang.

3. Midlertidige bueskydningsbaner kan anlægges under anvendelse af nedennævnte principskitse for midlertidig anlagt bane. (Se figur E-2).

Skitse for midlertidigt anlagt bane



Figur E-2

4. Til principskitzen knyttes følgende ordforklaring:

a. Fareområdet "F" (det indrammede område) er 300 m i længden målt fra skydepladsen.

b. I siden har "F" en bredde på 5 m til hver side for skydelinjens ender. Bredden øges i en vinkel på mindst 30° til begge sider ud til skæringen af den vinkelrette linje gennem målet. (Med en skydelinje på 3 m i bredden og en skudafstand på 10 m vil bredden af fareområdet ved skivelinjen være 25 m.)

5. Adgangsbegrænsning:

I "F" må der ikke opholde sig udækkede personer, når skydning foregår.

6. Pilefang:

a. Såfremt området mellem målopstilling og fareområdets bageste kant ikke er frit for trafikarer, beboelser og lignende eller området ikke kan overskues under skydning, skal der anlægges pilefang bag målet.

b. Et pilefang vurderes effektivt, såfremt det består af jordvold, krydsfinérplade, bigballer eller tilsvarende uigennemskydeligt materiale eller af et godkendt pilefangernet (evt. tobisnet).
Se dog afsnit 08, pkt. 7.b. angående pile med jagtspids.

c. Pilefanget anlægges bag målopstillingen og skal dække en udstrækning i højden på min. 1,5 m over det højst placerede centrum i målopstillingen og til siderne dække 5 m til hver side for målopstillingens ender.

d. Såfremt en bane anlægges med pilefang, kan "F" bag målet reduceres afhængig af pilefangets konstruktion og udstrækning.

7. Afspærring:

"F" kan - når situationen tilsiger dette - afspærres helt eller delvis, så uvedkommende ikke uforvarende kan bevæge ind i dette.

Der kan i særlige tilfælde udstilles poster som afspærring.

E07. Skydning på indendørs bane.

1. En indendørs skydebane til anvendelse til skydning med bue og pil skal indrettes således, at ingen pil kan undvige ud af lokalet.

2. Døre og andre flugtveje skal være skudsikre og skal kunne aflåses eller stænges indefra, således at indpassage på banen under skydning ikke er mulig.

3. Fareområdet regnes fra skydelinjen og frem til bageste væg af lokalet. I fareområdet må der ikke opholde sig personer under skydning.

4. Under skydning skal alle skytter være på linje.

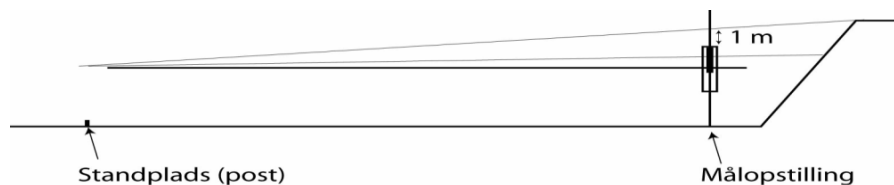
5. I lokaler, hvor der anlægges flere baner og hvor der ønskes skydning på forskellig afstand og med mulighed for individuel markering, skal der være en sikker adskillelse mellem banerne. Valget af materiale til adskillelsen skal sammenholdes – evt. ved skudforsøg – med de anvendte piletyper.

E08. Terrænskydning og jagtfeltskydning

1. Terrænskydning og jagtfeltskydning udføres som "feltrunder" med skydning mod pointinddelte ringskiver eller som "skovrunder" med skydning mod papirskiver med dyrefigurer eller mod 3-dimensionelle dyrefigurer af gennemskydeligt eller blødt materiale.


2. Skytterne bevæger sig enkeltvis – eller sammen med flere - gennem en forud fastlagt rute under afgivelse af skud mod opdukkende/erkendte mål på forskellige afstande og til tider under tidspres.

3. Terrænskydningsbaner kan anlægges under anvendelse af nedennævnte principskitser for baner til terrænskydning. (Se figur E-3 og E-4).



Figur E-3

4. På figur E-3 ses skydestandplads og målostilling fra siden og hvor en bagved målet værende vold, halmballeopstilling eller lignende rækker min. 1 m over målets overkant.



Figur E-4

5. Til figur E-4 knyttes følgende ordforklaring:

a. Fareområdet "F" (det indrammede område) er 300 m i længden regnet fra skydestandpladsen ("posten").

b. I siden begrænses "F" af linjen fra yderste skytte på posten til et punkt, der ligger 10 m til højre henholdsvis til venstre for målet/yderste mål, hvorefter "F" begrænses af en lige linje i begge sider parallelt med hovedskudretningen til yderste begrænsning af "F". (Såfremt en målostilling har en bredde på 3 m, vil "F" have en bredde ved målostillingen og bag denne på 23 m.)

6. Ved skydninger, der gennemføres efter DBSF regler, kan "F" i længden reduceres til 140 m.

7. Pilefang/vold:

a. Opstilles mål foran et sikkert virkende pilefang (net, jordvold, halmballeopstilling, plader eller tilsvarende) af min. 100 cm højde, kan "F" bag målet reduceres afhængig af pilefangets konstruktion og udstrækning.

b. Ved anvendelse af pile med jagtspids er pilefang af net, halmballer, træplader m.v., placeret umiddelbart bag målet, ikke tilstrækkelig til at standse pilene.

8. Ved skydninger, der gennemføres efter DBSF regler, kan "F", såfremt der anlægges et pilefang, så afstanden fra overkant/yderkanter af målet til overkant/yderkanter af det bagved værende pilefang er mindst 100 cm, reduceres i længden til 40 m bag målet.
Det er en forudsætning, at pilefanget er beliggende max. 5 m bag målet.

9. Adgangsbegrænsninger:

I fareområdet må der ikke være udækkede personer, trafikårer, beboelsesbygninger og andre genstande, hvor der ved beskadigelse kan kræves erstatning.

Går der deltagerutter gennem en banes fareområde, må skydning ikke iværksættes før alle personer er ude af området.

10. Målostilling:

Alle mål skal opstilles således, at pile, der rikochetterer eller ikke rammer som tilsigtet, ikke kan forvolde skade på andre skytter, ledere eller på tilskuere og uvedkommende personer.

11. Markering:

Når der skal foretages markering eller andet ærinde til målostillingen, skal det på tydelig måde tilkendegives, at skydning fra pågældende standplads ikke må foregå.

12. Afspærring:

a. Der skal foretages afspærring med skilte, markeringsstrimmel eller tilsvarende af veje, stier og ledelinjer, som sikrer, at uvedkommende personer ikke uforvarende kan nærme sig terrænbanerne.

b. Skydelederen og/eller politiet kan herudover bestemme, om der skal udsættes afspærringsposter.

13. Ruteafmærkning.

Det skal ved stokke, markeringsstrimmel, pile eller tilsvarende tydeligt markeres i terrænet, hvor deltagere og tilskuere må bevæge/opholde sig.